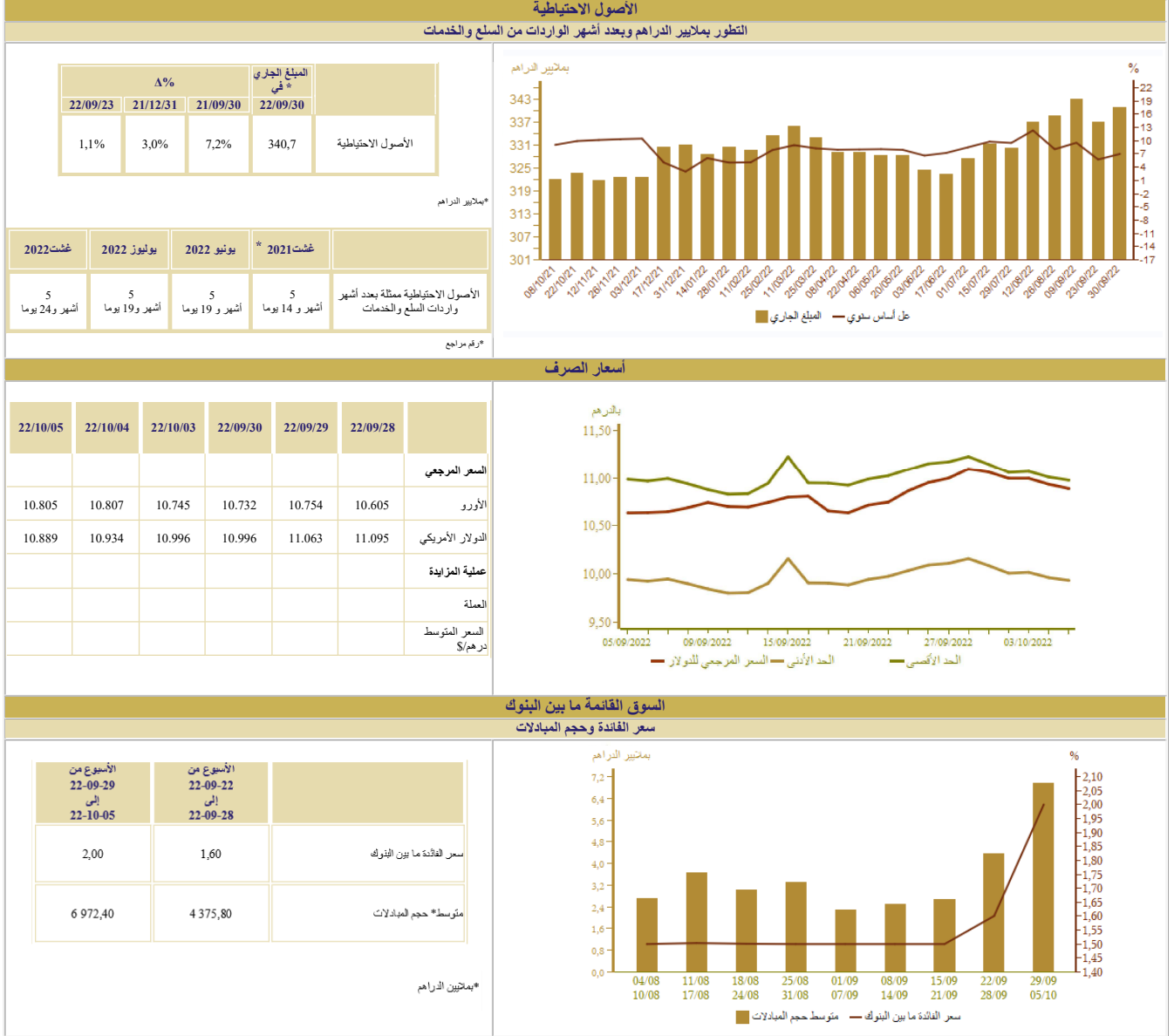


## المؤشرات الأسبوعية

الأسبوع الممتد من 29 شتنبر إلى 05 أكتوبر 2022



## السوق النقدية

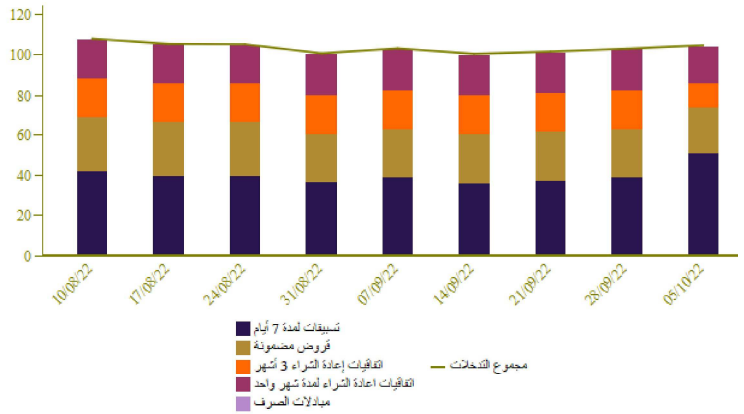
### تدخلات بنك المغرب

الأسبوع من 22-09-29 إلى 22-10-05	الأسبوع من 22-09-22 إلى 22-09-28	المبالغ بملايين الدراهم
104 843	103 134	تدخلات بنك المغرب
104 843	103 113	تسهيلات بمبادرة من بنك المغرب
50 780	39 050	تسهيلات لمدة 7 أيام
18 186	20 000	اتفاقيات إعادة الشراء لمدة شهر واحد
		مبادلات الصرف
12 688	19 817	اتفاقيات إعادة الشراء 3 أشهر
423	423	البرنامج المدمج لدعم وتمويل المقاولات
22 766	23 823	قروض مضمونة
	21	تسهيلات بمبادرة من البنوك
	21	تسهيلات لمدة 24 ساعة
		تسهيل الإيداع لمدة 24 ساعة

نتائج التسهيلات لمدة 7 أيام بناء على طلب العروض 22/10/05 بملايين الدراهم

48 580 المبلغ المكتتب

بملايين الدراهم

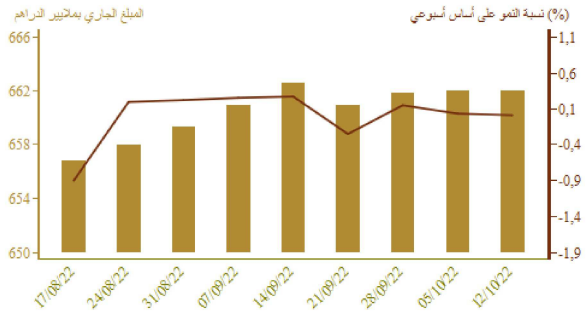


## سوق الأذونات بالمزايدة

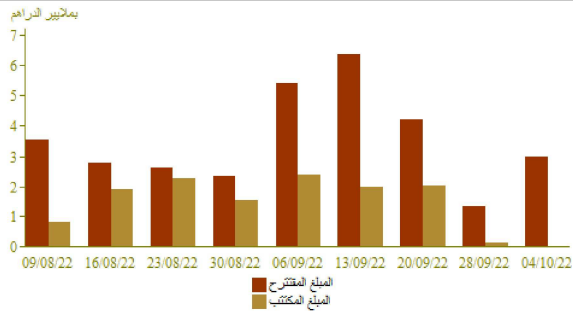
### المبلغ الجاري لأذونات الخزينة

الأذونات بالمزايدة ليوم 22-10-04		التسديدات*
الاكتتابات*	سعر القادة	من 22-10-06 إلى 22-10-12
		13 أسبوعا
		26 أسبوعا
		52 أسبوعا
		سنتان
		5 سنوات
		10 سنوات
		15 سنة
		20 سنة
		30 سنة
		المجموع

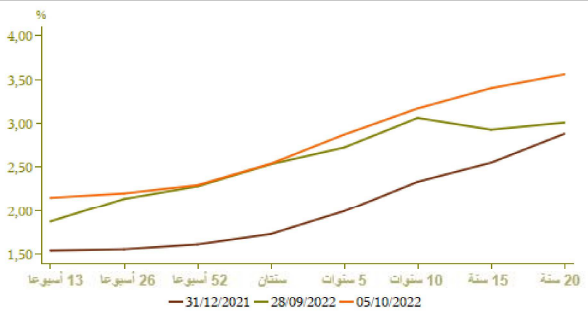
\*بملايين الدراهم



### نتائج عمليات المزايدة



### منحنى أسعار الفائدة في السوق الثانوية

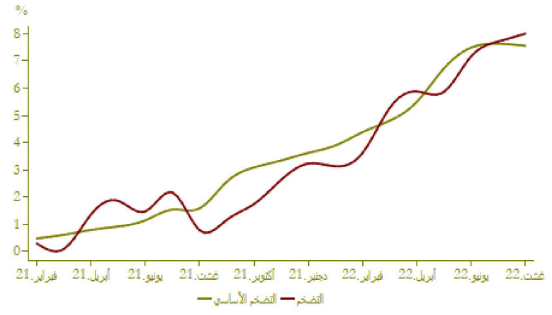


## التضخم

### تطور التضخم على أساس سنوي (%)

A (%)		غشت 2022	غشت 2021	
غشت 2022	يوليوز 2022			
8,0	7,7	0,3		*مؤشر أسعار الاستهلاك
7,5	7,6	0,2		**مؤشر التضخم الأساسي

المصدر: (\*) الندوبية السامية للتخطيط  
(\*\*) بنك المغرب



## أسعار الفائدة

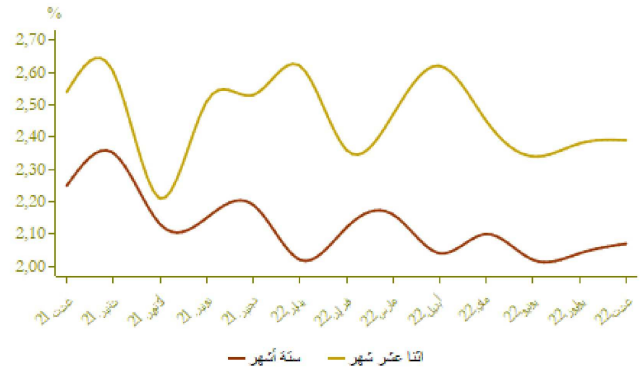
### أسعار الفائدة الدائنة (%)

النصف الثاني من 2022	النصف الأول من 2022	
1,24	1,05	الخصومات على الدفاتر - سعر الفائدة الأدنى

غشت 2022	يوليوز 2022	يونيو 2022	أسعار الفائدة الدائنة (%)
2,07	2,04	2,02	ودائع ستة أشهر
2,39	2,38	2,34	ودائع اثنا عشر شهرا

فصل 2-2022	فصل 1-2022	فصل 4-2021	أسعار الفائدة المدونة (%)
4,29	4,28	4,44	المجموع
5,14	5,23	5,16	قروض للأفراد
4,19	4,21	4,24	قروض الإسكان
6,32	6,50	6,47	قروض الاستهلاك
4,03	4,00	4,26	قروض الشركات
			حسب الهدف الاقتصادي
3,84	3,83	4,06	تسهيلات الخزينة
4,60	4,31	4,58	قروض التجهيز
5,83	5,53	5,78	قروض العقار
			حسب حجم الشركة
4,82	4,85	4,88	الشركات الصغيرة جدا والصغيرة والمتوسطة
3,79	3,65	4,01	الشركات الكبرى

المصدر: البيانات الواردة في البحث القسري الذي يتخذه بنك المغرب لدى النظام البنكي

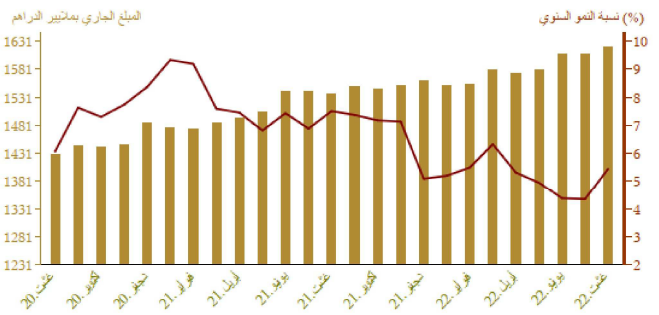


## مجمعات النقد والتوظيفات المسائلة

### تطور المجموع م3

A (%)		المبلغ الجاري % في نهاية غشت 2022	
غشت 2022	غشت 2021		
7,0	0,0	344,3	العملة الائتمانية
7,3	0,1	784,4	العملة الكتابية
7,2	0,1	1 128,7	1م
2,5	0,2	177,3	التوظيفات تحت الطلب م2-م1
6,6	0,1	1 306,0	2م
1,0	4,4	316,5	أصول تقنية أخرى م3-م2
5,4	0,9	1 622,4	3م الكتلة النقدية
-0,6	0,3	829,7	مجموع التوظيفات المسائلة
7,9	2,2	337,4	الأصول الاحتياطية
-49,3	7,4	19,6	صافي الأصول الأجنبية لمؤسسات الإيداع الأخرى
10,2	-0,3	301,3	الديون الصافية على الإدارة المركزية
5,7	0,7	1 226,2	القروض المقدمة للاقتصاد

\*مليار درهم

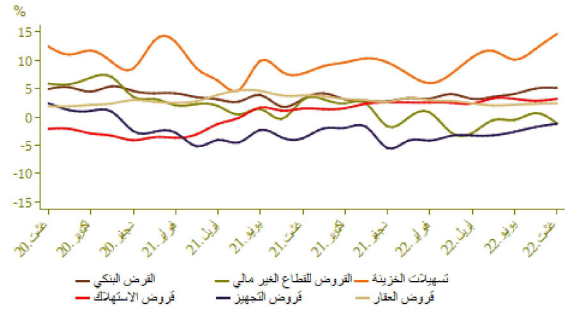


توزيع القرض البنكي حسب الغرض الاقتصادي

A (%)		لمبلغ الجاري * في نهاية	
غشت 2022	غشت 2021	غشت 2022	
14,6	0,5	256,0	تسهيلات الخزينة
2,4	0,1	296,7	قرروض العقار
3,2	0,3	57,4	قرروض الاستهلاك
-1,2	-0,4	173,6	قرروض التجهيز
3,9	1,0	142,1	ديون مختلفة على الزبناء
5,3	0,7	88,5	ديون معقفة الأداء
5,1	0,3	1 014,3	القرض البنكي
5,0	0,4	885,6	القرروض للقطاع الغير مالي

\*مليار درهم

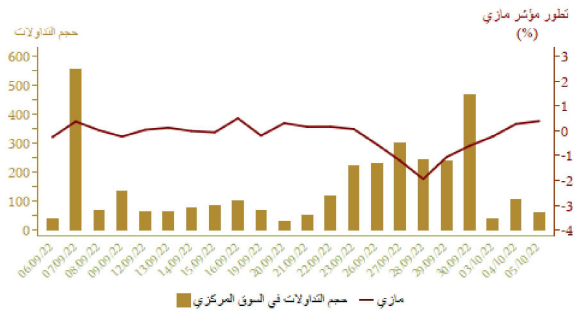
تطور القرض البنكي حسب الغرض الاقتصادي على أساس سنوي



مؤشرات بورصة القيم  
تطور مؤشر مازي وحجم التداولات

A %			الأسبوع		
22/10/05 21/12/31	22/10/05 22/09/05	22/10/05 22/09/28	من 22/09/29 الى 22/10/05	من 22/09/22 الى 22/09/28	
-12,69	-3,94	-1,25	11 662,85	11 809,94	مؤشر مازي نهاية الفترة
			184,73	223,75	الحجم* المتوسط لتداولات الأسبوع
-12,19	-3,83	-1,17	606 487,73	613 687,54	الرسملة* نهاية الفترة

\*مليار درهم  
المصدر: بورصة الدار البيضاء



المالية العمومية

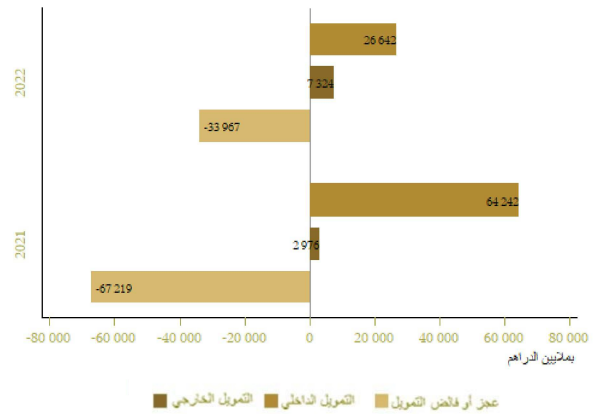
وضعية الخزينة

Δ(%)	يناير-غشت 2022	يناير-غشت 2021	المبالغ بملايين الدراهم
24,5	215 797	173 393	*المخالف العادية
19,6	189 943	158 846	منها الموارد الجبائية
13,1	262 192	231 860	التفقات الإجمالية
6,6	233 599	219 162	التفقات الإجمالية دون احتساب المقاصة
-	28 593	12 698	المقاصة
5,4	186 425	176 880	التفقات العادية دون احتساب المقاصة
3,5	97 929	94 661	الأجور
4,6	42 648	40 779	السلع والخدمات الأخرى
4,2	23 381	22 441	فوائد الدين
18,2	22 467	19 000	التحويلات للجماعات الترابية
	779	-16 186	الرصيد العادي
11,6	47 174	42 281	نفقات الاستثمار
	16 037	9 761	رصيد الحسابات الخاصة للخزينة
	-30 358	-48 706	قفص أو عجز الميزانية
	-6 978	-26 265	**الرصيد الأولي
	-3 608	-18 512	تغير العمليات قيد الأداء
	-33 967	-67 219	عجز أو قفص التمويل
	7 324	2 976	التمويل الخارجي
	26 642	64 242	التمويل الداخلي
	0	5 415	منها الخصوصية

\*مع احتساب الضريبة على القيمة المضافة للجماعات الترابية ودون احتساب موارد الخصوصية  
\*\*مبلغ رصيد الميزانية دون احتساب تكاليف فوائد الدين  
المصدر: وزارة الاقتصاد والمالية

تمويل الخزينة

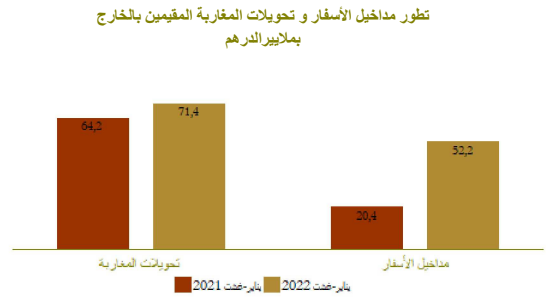
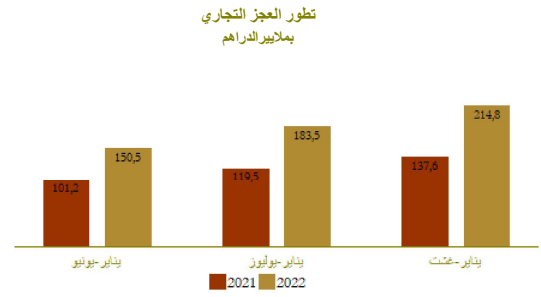
يناير-غشت



## الحسابات الخارجية

Δ (%)	المبالغ بملايين الدراهم		
	يناير-غشت 2022	يناير-غشت 2021	
37,0	276 807,0	201 978,0	الصادرات الإجمالية
67,7	77 892,0	46 446,0	صادرات الفوسفات ومشتقاته
29,3	66 705,0	51 584,0	صادرات قطاع السيارات
44,8	491 572,0	339 564,0	الواردات الإجمالية
18,0	94 432,0	80 022,0	مواد التجهيز
-	103 058,0	45 160,0	واردات المواد الطاقية
7,8	87 199,0	80 861,0	السلع الاستهلاكية
56,1	214 765,0	137 586,0	العجز التجاري الإجمالي
	56,3	59,5	نسبة (%) تغطية الصادرات للواردات
-	52 204,0	20 404,0	مداخل الأسفار
11,3	71 424,0	64 188,0	تحويلات المغاربة المقيمين بالخارج
67,9	19 575,0	11 657,0	تدفقات الاستثمارات الأجنبية المباشرة الصافية

المصدر: مكتب الصرف



## الحسابات الوطنية

تطور الناتج الداخلي الإجمالي على أساس سنوي

Δ (%)	بملايين الدراهم		
	ف-2022	ف-2021	
2,0	290,6	284,9	الناتج الداخلي الإجمالي بالأسعار المتسلسلة
-15,5	25,8	30,5	القيمة المضافة للقطاع الفلاحي
4,2	235,2	225,7	القيمة المضافة للقطاع غير الفلاحي
6,9	329,6	308,2	الناتج الداخلي الإجمالي بالأسعار الجارية

المصدر: المندوبية السامية للتخطيط

